


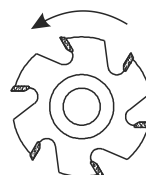
▶ System profili :	
Numery profili	

▶ Ułożenie słupka na blacie frezarki

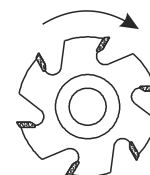


▶ Frezarka	
producent:	
typ:	
rok produkcji:	
numer seryjny:	

▶ Kierunek obrotów (patrząc z góry)

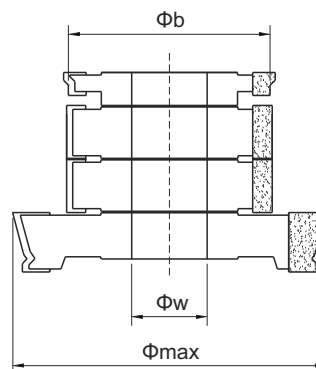


Lewe
(przeciwnie do ruchu
wskazówek zegara)



Prawe
(zgodnie z ruchem
wskazówek zegara)

▶ Parametry frezów			
Średnica otworu Φ_w [mm]			
Średnica bazowa Φ_b [mm]			
Średnica największego freza Φ_{max} [mm]			
Max. możliwa średnica narzędzia [mm]			
Tuleja szybkozmienna TAK NIE	Średnica wew. [mm]		
	Średnica zew. [mm]		
Tuleja redukcyjna TAK NIE	Długość [mm]		



Dodatkowe informacje:

--

Firma:		DATA/PODPIS
Numer NIP:		
Adres:		
tel./fax:		
email:		